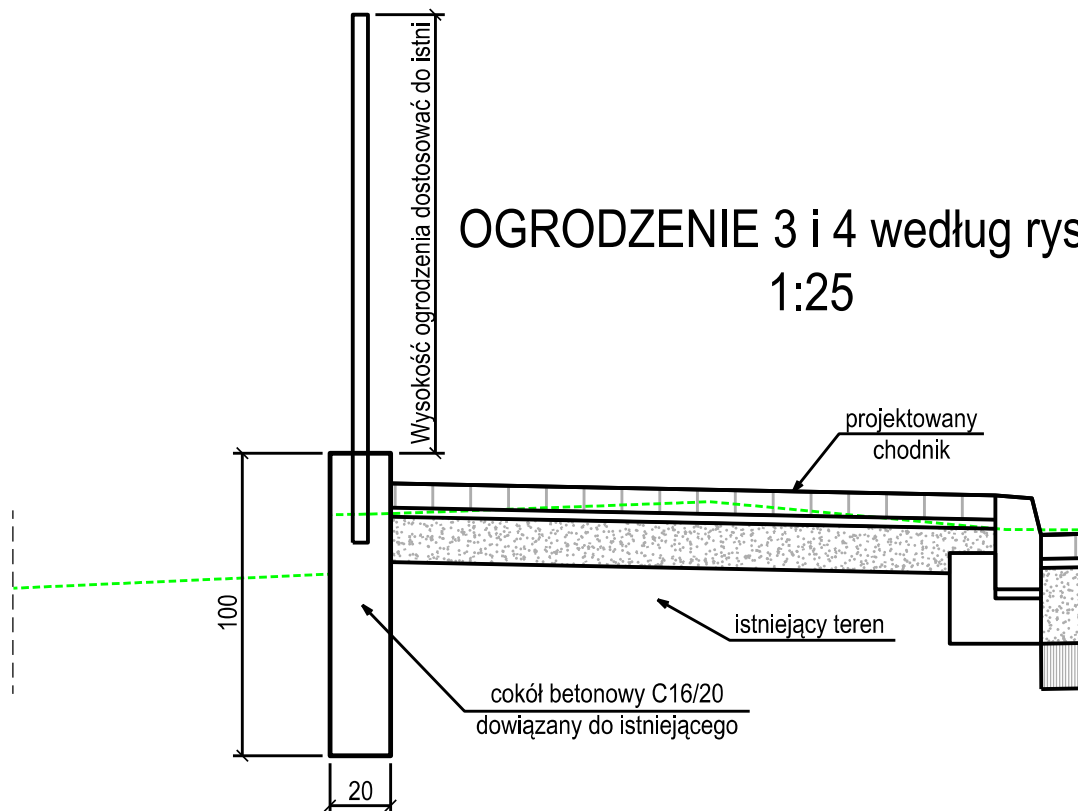


OGRODZENIE 3 i 4 według rys. 6.1 1:25



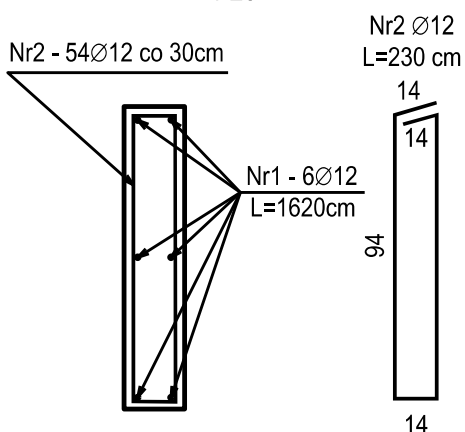
ZESTAWIENIE STALI St3SX-b OGRODZENIA 3 i 4 według rys. 6.1



Nr	Średnica	Długość	Ilość	Długość wg. średnic [m]
	mm	cm	szt.	Ø 10
1	Ø 12	1620	6	97,2
2	Ø 12	230	54	124,2
Razem długość			m	221,4
Masa jednostkowa			kg	0,888
Masa wg średnic			kg	196,6
Masa wg stali			kg	196,6

UWAGI:

1. Materiały:
 - Stal zbrojeniowa St3SX-b: Q = 168 [kg]
 - Beton C12/16: V= 2,4 m³
 - Słupki oraz wypełnienie: do wykorzystania z istniejącego ogrodzenia
2. Wszystkie wymiary podano w [cm]
3. Wymiary prętów podano w ich osiach
4. Pręty nr 1 dogięć do kształtu cokołu (rys 6.2)
5. Otulina zbrojenia - 2,5cm
6. Cokół i ogrodzenie dostosować do istniejącego

ZBROJENIE COKOŁU 1:25



Inwestor / Zamawiający				
 Gmina Miasta Gdyni Al. Marszałka Piłsudskiego 52/54 81-382 Gdynia tel.: +48 58 668 80 00, fax: +48 58 620 97 98				
Jednostka projektowa				
 SUDOP Polska Sp. z o.o. 00-349 Warszawa, ul. Tamka 16/11 tel.: +48 22 414 14 91, fax: +48 22 828 09 22				
Stadium	Zadanie			Nr umowy
PROJEKT WYKONAWCZY	Budowa ulicy Poznańskiej w Gdyni wraz z infrastrukturą techniczną			KB/460/UI/175/W/2010
Nr tomu	Temat opracowania			
I	Budowa ulicy Poznańskiej w Gdyni wraz z infrastrukturą techniczną			
Branża	Tytuł rysunku			
DROGOWA	Przebudowa ogrodzeń			
Stanowisko	Imię i nazwisko	Nr upraw./ Izba inż.	Podpis	Skala
Projektował	mgr inż. Cezary Majkowski	POM/0085/POOD/10		1:25
Opracował	mgr inż. Cezary Majkowski	POM/0085/POOD/10		Data opracowania
				20.06.2011r.
Sprawdził	inż. Sławomir Walicki	POM/0057/POOD/06		Nr rys.
				6.3